

R5

Neck Care Massager



ELEEEELS

Instruction Manual



Clamping and
Kneading
Massage
Mechanism



Hot
Compress




Cordless and
Portable



2-Hour
Battery
Life

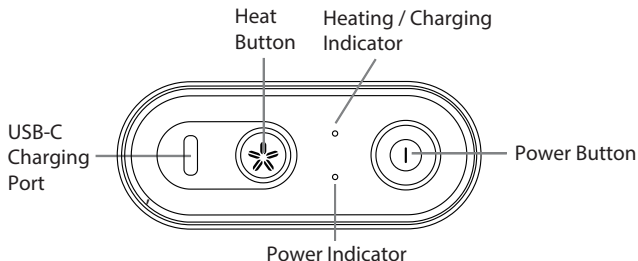
R5 at a Glance



- 1) Clamping and Kneading Massage
- 2) Hot Compress
- 3) Adjustable String
- 4) USB-C Charging Port
- 5) USB-C Cable

Specifications

- Rated Voltage: 7.4V
- Input: DC 5V/2A
- Battery Capacity: 2000 mAh
- Rated Power: 10W
- Weight: 1202 grams
- Operating Time: up to 1-1.5 hours of use per charge



INSTRUCTIONS

PLEASE READ PRIOR TO USE

CHARGING

- 1) Connect USB-C cable to the charging port.
- 2) The charging speed depends on what adapter is used. It is suggested to use an USB adapter supporting 5V/2A to fully charge in approximately 3 hours.
- 3) During charging, the charging indicator is in red solid light. When the charging indicator turns off, and the power indicator is in green solid light, the device is fully charged.

OPERATING

- **Put on the device. Adjust the string to the most comfortable position. Alternatively, lie on the sofa or chair, with the device supported by sofa or chair back. Relax your neck by leaning on the device.**
- Press the power button for 2 seconds to turn on the device. The default setting is Soothing Mode.
- Press the power button repeatedly to switch between Active Mode, Combination Mode, and Soothing Mode.
- Press the heat button once to turn on hot compress. Press the heat button once again to turn off hot compress.
- When the device stops operation after a 10-minute session, press the power button for 2 seconds to start a new one.
- Press the power button for 2 seconds to turn off the device.
- When the battery level is lower than 10%, charging indicator flashes for 5 times. Operation stops. Please recharge the battery.

• MAINTENANCE, CLEANING & STORAGE

- Use a slightly damp towel to clean the device and a soft cloth to dry it.
- Do not clean the device with chemicals or alcohol.
- Only use the USB-C cable supplied by the ELEELS for recharging.

WARNINGS & CAUTION

- Do not immerse in water. Keep away from liquids or heat sources.
- Do not remove screws or attempt to disassemble.
- Do not operate continuously for more than one hour. Allow device to rest for 10 minutes before re-using.
- For adult use only. Do not use if injured. Consult your doctor before use.

SAFETY INSTRUCTIONS

DANGER: TO REDUCE RISKS OF ELECTRIC SHOCK, FIRE, AND PERSONAL INJURY, THIS PRODUCT MUST BE USED IN ACCORDANCE WITH THE FOLLOWING INSTRUCTIONS:

- Do not drop the device.
- Do not tamper or alter the device in any way.
- Never leave the device unattended during operating or charging.

DISCLAIMER

Please do not use the ELEEEELS R5, or any massage device without first obtaining approval from your doctor if you have any of the following conditions: severe cervical hyperosteoegeny, abnormal cervical vertebra, severe blood circulation disorder in the neck, neuropathy, pacemaker user, recent surgery, epilepsy or migraines, herniated disks, spondylolisthesis, spondylolysis, spondylosis, recent joint replacements, surgical pins or plates, or you have any concerns about your physical health.

WARRANTY

IF WITHIN ONE YEAR FROM THE DATE OF PURCHASE, THIS PRODUCT FAILS DUE TO A DEFECT IN THE MATERIAL OR WORKMANSHIP, ELEEEELS WILL REPAIR OR REPLACE THE PRODUCT; OR FAILED COMPONENT(S), FREE OF CHARGE

THIS WARRANTY EXCLUDES:

- (a) Damage caused by accident, abuse, or mishandling during transport;
- (b) Damage arising from use of units from unauthorized repair;
- (c) Malfunction of units that are not used in accordance with ELEEEELS instructions;
- (d) Damage for which the cost of repair exceeds the cost of the product;
- (e) Deterioration of the delivered product resulting from abnormal storage and/or safeguarding conditions on the client's premises, and
- (f) Any product for which a dated proof of purchase cannot be provided.

Please visit below link for instruction manual in other languages:
<http://www.eleeeels.com/im>

R5

nakkepleje
massageapparat



ELEEEELS

Instruktionsmanual



ELEEEELS



Klemme- og
øltemassage
mekanisme



Varm
komprimering



Trådløs og
bærbar



2-timers
batterilevetid

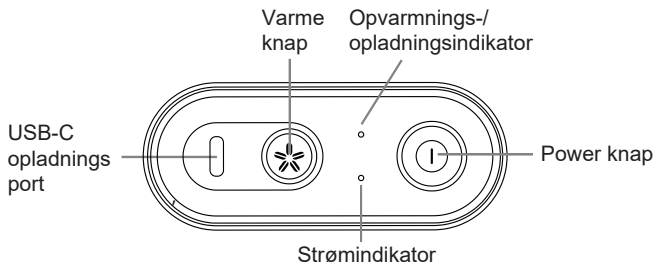
R5 med et blik



- 1) Klemme- og æltmassage
- 2) Varm komprimering
- 3) Justerbar streng
- 4) USB-C-opladningsport
- 5) USB-C-kabel

specifikationer

- Nominel spænding: 7,4V
- Indgang: DC 5V/2A
- Batterikapacitet: 2000 mAh
- Nominel effekt: 10W
- Vægt: 1202 gram
- Driftstid: op til 1-1,5 timers brug pr. opladning



INSTRUKTIONER

LÆS VENLIGST FØR BRUG

OPLADNING

- 1) Tilslut USB-C-kablet til opladningsporten.
- 2) Opladningshastigheden afhænger af hvilken adapter der bruges. Det anbefales at bruge en USB-adapter, der understøtter 5V/2A for at oplade helt på cirka 3 timer.
- 3) Under opladning lyser opladningsindikatoren rødt konstant lys. Når opladningsindikatoren slukker, og strømindikatoren lyser konstant grønt, er enheden fuldt opladet.

DRIFT

- Tag enheden på. Juster og hold snoren til den mest behagelige position. Alternativt kan du ligge på sofaen eller stolen med enheden understøttet af sofaen eller stolen. Slap af i nakken ved at læne dig op ad enheden.
- Tryk på tænd/sluk-knappen i 2 sekunder for at tænde enheden. Standardindstillingen er Soothing Mode.
- Tryk gentagne gange på tænd/sluk-knappen for at skifte mellem aktiv tilstand, kombinationstilstand og beroligende tilstand.
- Tryk én gang på varmeknappen for at aktivere varm komprimering. Tryk på varmeknappen igen for at slukke for varm komprimering.
- Når enheden stopper driften efter en 10-minutters session, skal du trykke på tænd/sluk-knappen i 2 sekunder for at starte en ny.
- Tryk på tænd/sluk-knappen i 2 sekunder for at slukke for enheden.
- Når batteriniveauet er lavere end 10 %, blinker opladningsindikatoren 5 gange. Driften stopper. Genoplad venligst batteriet.

• VEDLIGEHOLDELSE, RENGØRING OG OPBEVARING

- Brug et let fugtigt håndklæde til at rengøre enheden og en blød klud til at tørre den.
- Rengør ikke enheden med kemikalier eller alkohol.
- Brug kun USB-C-kablet leveret af ELEELS til genopladning.

ADVARSLER OG FORSIGTIG

- Nedsæk ikke i vand. Holdes væk fra væsker eller varmekilder.
- Fjern ikke skruer, og forsøg ikke at skille dem ad.
- Kør ikke kontinuerligt i mere end en time. Lad enheden hvile i 10 minutter, før den bruges igen.
- Kun til brug for voksne. Må ikke bruges, hvis du er skadet. Kontakt din læge før brug.

SIKKERHEDSINSTRUKTIONER

FARE: FOR AT REDUCERE RISIKOEN FOR ELEKTRISK STØD, BRAND OG PERSONSKADE SKAL DETTE PRODUKT ANVENDES I OVERENSSTEMMELSE MED FØLGENDE INSTRUKTIONER:

- Tab ikke enheden.
- Undlad at manipulere eller ændre enheden på nogen måde.
- Efterlad aldrig enheden uden opsyn under drift eller opladning.

ANSVARFRASKRIVELSE

Undlad venligst at bruge ELEEEELS R5 eller noget massageapparat uden først at have fået din læges godkendelse, hvis du har en af følgende tilstande: svær cervikal hyperosteogeni, unormal cervikal hvirvel, alvorlig blodcirkulationsforstyrrelse i nakken, neuropati, pacemakerbruger, nylig kirurgi, epilepsi eller migræne, diskusprolaps, spondylolistese, spondylolyse, spondylose, nylige ledudskiftninger, kirurgiske stifter eller plader, eller du har nogen bekymringer om dit fysiske helbred.

GARANTI

HVIS DETTE PRODUKT INDEN FOR ET ÅR FRA KØBSDATOEN FEJLLER PÅ GRUND AF EN DEFEKT I MATERIALET ELLER UDARBEJDET, VIL ELEEEELS REPARERE ELLER UDSKIFTE PRODUKTET; ELLER FEJLLET KOMPONENT(ER), GRATIS

DENNE GARANTI UDELUKKER

- (a) Skader forårsaget af uheld, misbrug eller forkert håndtering under transport;
- (b) Skader opstået fra brug af enheder fra uautoriseret reparation;
- (c) Fejlfunktion af enheder, der ikke bruges i overensstemmelse med ELEEEELS instruktioner;
- (d) Skader, hvor omkostningerne ved reparation overstiger produktets omkostninger;
- (e) Forringelse af det leverede produkt som følge af unormal opbevaring og/eller sikring af forhold på byherrens område, og
- (f) Ethvert produkt, for hvilket et dateret købsbevis ikke kan fremlægges.

R5

Masajeador para el
cuidado del cuello



ELEEEELS

Manual de instrucciones



Mecanismo
de masaje de
sujeción y
amasamiento



Compresa
caliente



Inalámbrico
y portátil



Duración
de la
batería de
2 horas

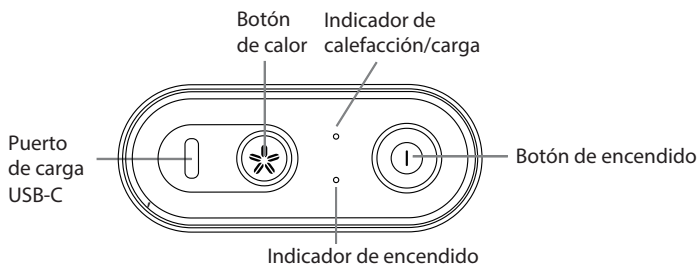
R5 de un vistazo



- 1) Masaje de sujeción y amasamiento
- 2) Compresa caliente
- 3) Cuerda ajustable
- 4) Puerto de carga USB-C
- 5) Cable USB-C

Especificaciones

- Voltaje nominal: 7,4 V
- Entrada: CC 5 V/2 A.
- Capacidad de la batería: 2000 mAh
- Potencia nominal: 10W
- Peso: 1202 gramos
- Tiempo de funcionamiento: hasta 1-1,5 horas de uso por carga



INSTRUCCIONES

POR FAVOR LEA ANTES DE USAR

CARGANDO

- 1) Conecte el cable USB-C al puerto de carga.
- 2) La velocidad de carga depende del adaptador que se utilice. Se sugiere utilizar un adaptador USB compatible con 5V/2A para cargar completamente en aproximadamente 3 horas.
- 3) Durante la carga, el indicador de carga está en luz roja fija. Cuando el indicador de carga se apaga y el indicador de encendido está en luz verde fija, el dispositivo está completamente cargado.

OPERANDO

- Colóquese el dispositivo. Ajuste y sujete la cuerda en la posición más cómoda. Alternativamente, recuéstese en el sofá o silla, con el dispositivo apoyado en el respaldo del sofá o silla. Relaje su cuello apoyándose en el dispositivo.
- Presione el botón de encendido durante 2 segundos para encender el dispositivo. La configuración predeterminada es Modo calmante.
- Presione el botón de encendido repetidamente para cambiar entre el modo activo, el modo combinado y el modo calmante.
- Presione el botón de calor una vez para encender la compresa caliente. Presione el botón de calor una vez más para apagar la compresa caliente.
- Cuando el dispositivo deje de funcionar después de una sesión de 10 minutos, presione el botón de encendido durante 2 segundos para iniciar una nueva.
- Presione el botón de encendido durante 2 segundos para apagar el dispositivo.
- Cuando el nivel de la batería es inferior al 10%, el indicador de carga parpadea 5 veces. La operación se detiene. Por favor recarga la batería.

MANTENIMIENTO, LIMPIEZA Y ALMACENAMIENTO

- Utilice una toalla ligeramente húmeda para limpiar el dispositivo y un paño suave para secarlo.
- No limpie el dispositivo con productos químicos o alcohol.
- Utilice únicamente el cable USB-C suministrado por ELEELS para recargar.

ADVERTENCIAS Y PRECAUCIONES

- No sumergir en agua. Mantener alejado de líquidos o fuentes de calor.
- No retire los tornillos ni intente desmontarlos.
- No lo opere continuamente durante más de una hora. Deje que el dispositivo descanse durante 10 minutos antes de volver a utilizarlo.
- Sólo para uso de adultos. No lo use si está herido. Consulte a su médico antes de usar.

INSTRUCCIONES DE SEGURIDAD

PELIGRO: PARA REDUCIR LOS RIESGOS DE DESCARGA ELÉCTRICA, FUEGO Y LESIONES PERSONALES, ESTE PRODUCTO DEBE UTILIZARSE DE ACUERDO CON LAS SIGUIENTES INSTRUCCIONES:

- No deje caer el dispositivo.
- No manipule ni altere el dispositivo de ninguna manera.
- Nunca deje el dispositivo desatendido durante su funcionamiento o carga.

DESCARGO DE RESPONSABILIDAD

No utilice el ELEEELS R5 ni ningún dispositivo de masaje sin obtener primero la aprobación de su médico si tiene alguna de las siguientes afecciones: hiperosteoquia cervical grave, vértebra cervical anormal, trastorno grave de la circulación sanguínea en el cuello, neuropatía, usuario de marcapasos, reciente cirugía, epilepsia o migrañas, hernias discales, espondilolistesis, espondilólisis, espondilosis, reemplazos articulares recientes, clavos o placas quirúrgicas, o si tiene alguna inquietud sobre su salud física.

GARANTÍA

SI DENTRO DE UN AÑO A PARTIR DE LA FECHA DE COMPRA, ESTE PRODUCTO FALLA DEBIDO A UN DEFECTO EN EL MATERIAL O MANO DE OBRA, ELEEELS REPARARÁ O REEMPLAZARÁ EL PRODUCTO; O COMPONENTE(S) FALLADO(S), SIN COSTO

ESTA GARANTÍA EXCLUYE:

- (a) Daños causados por accidente, abuso o mal manejo durante el transporte;
- (b) Daños derivados del uso de unidades por reparación no autorizada;
- (c) Mal funcionamiento de unidades que no se utilizan de acuerdo con las instrucciones de ELEEELS;
- (d) Daños cuyo costo de reparación exceda el costo del producto;
- (e) Deterioro del producto entregado resultante de un almacenamiento anormal y/o condiciones de salvaguardia en las instalaciones del cliente, y
- (f) Cualquier producto para el cual no se pueda proporcionar un comprobante de compra fechado.