

R6

Eye Care Massager



ELEEELS

Instruction Manual



Soft and
Skin-Friendly
Nano Silkin™
Lining



Graphene
Heating



Air
Acupressure



Vibration
Massage



180°
Folding

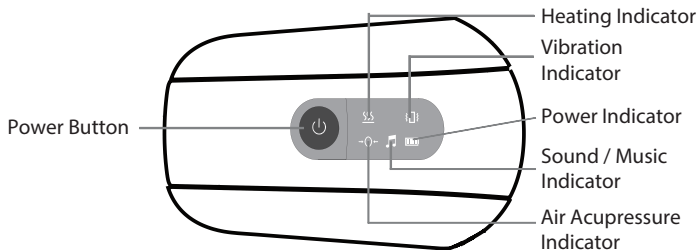
R6 at a Glance



- 1) Graphene Heating
- 2) Air Acupressure
- 3) Vibration Massage
- 4) Adjustable elastic strap
- 5) USB-C Charging Port
- 6) USB-C Cable

Specifications

- Rated Voltage: 3.7V
- Input: DC 5V/1A
- Battery Capacity: 1200 mAh
- Rated Power: 5W
- Weight: 318 grams
- Operating Time: up to 2 hours of use per charge



INSTRUCTIONS

PLEASE READ PRIOR TO USE

CHARGING

- 1) Connect USB-C cable to the charging port.
- 2) The charging speed depends on what adapter is used. It is suggested to use an USB adapter supporting 5V/1A to fully charge in approximately 2 hours.
- 3) During charging, the power indicator flashes slowly. When the power indicator stops flashing, the device is fully charged.

OPERATING - BUILT-IN NATURAL SOUND

- Close your eyes.
- Put on the device. Adjust the strap to the most comfortable position.
- Press the power button for 2 seconds to turn on the device. The default setting is Vitality Mode with built-in natural sound.
- Press the power button repeatedly to switch between 4 modes.
 - **Vitality Mode: Acupressure + Heating + Vibration + Natural Sound**
 - **Rejuvenation Mode: Acupressure + Heating + Natural Sound**
 - **Soothing Mode: Acupressure + Heating**
 - **Sleep Mode: Acupressure + Natural Sound**
- Please note that natural sound is off in Soothing Mode.
- **Press the power button for 3 times consecutively to turn off the natural sound. Press the power button for 3 times consecutively again to resume the natural sound.**
- When the device stops operation after a 10-minute session, press the power button for 2 seconds to start a new one.
- Press the power button for 2 seconds to turn off the device.
- After massage, keep your eyes closed for a few seconds before opening them slowly.
- When the battery level is lower than 10%, the power indicator flashes. Please recharge the battery.

OPERATING - SMARTPHONE MUSIC VIA BLUETOOTH CONNECTION

- To connect R6 with your smartphone, go to the Bluetooth setting of your smartphone, and select "ELEEEELS R6 Eye Massager". The sound / music indicator turns blue when pairing is successful, and you can listen to music from your smartphone.
- When R6 connects with your smartphone, smartphone music is on for all 4 modes.
- Press the power button for 3 times consecutively to turn off the smartphone music. Press the power button for 3 times consecutively again to resume the smartphone music.

MAINTENANCE, CLEANING & STORAGE

- Use a slightly damp towel to clean the device and a soft cloth to dry it.
- Do not clean the device with chemicals or alcohol.
- Only use the USB-C cable supplied by the ELEEEELS for recharging.

WARNINGS & CAUTION

- Do not immerse in water. Keep away from liquids or heat sources.
- Do not remove screws or attempt to disassemble.
- Do not operate continuously for more than one hour. Allow device to rest for 10 minutes before re-using.

- Do not operate continuously for more than one hour. Allow device to rest for 10 minutes before re-using.
- For adult use only. Do not use if injured. Consult your doctor before use.
- Do not use the device while driving.
- Remove the contact lens before using the device.
- Clean and dry your eye area. Make sure it is not oily or sweaty before using the device.

SAFETY INSTRUCTIONS

DANGER: TO REDUCE RISKS OF ELECTRIC SHOCK, FIRE, AND PERSONAL INJURY, THIS PRODUCT MUST BE USED IN ACCORDANCE WITH THE FOLLOWING INSTRUCTIONS:

- Do not drop the device.
- Do not tamper or alter the device in any way.
- Never leave the device unattended during operating or charging.

DISCLAIMER

Please do not use the ELEEELS R6, or any massage device without first obtaining approval from your doctor if you have any of the following conditions: retinal damage, recent surgery, epilepsy, glaucoma, cataract, apoplexy, eye injury, eye inflammation, retinal detachment, pink eye, sensitive skin, or you have any concerns about your physical health.

WARRANTY

IF WITHIN ONE YEAR FROM THE DATE OF PURCHASE, THIS PRODUCT FAILS DUE TO A DEFECT IN THE MATERIAL OR WORKMANSHIP, ELEEELS WILL REPAIR OR REPLACE THE PRODUCT; OR FAILED COMPONENT(S), FREE OF CHARGE

THIS WARRANTY EXCLUDES:

- (a) Damage caused by accident, abuse, or mishandling during transport;
- (b) Damage arising from use of units from unauthorized repair;
- (c) Malfunction of units that are not used in accordance with ELEEELS instructions;
- (d) Damage for which the cost of repair exceeds the cost of the product;
- (e) Deterioration of the delivered product resulting from abnormal storage and/or safeguarding conditions on the client's premises, and
- (f) Any product for which a dated proof of purchase cannot be provided.

Please visit below link for instruction manual in other languages:
<http://www.eleels.com/im>

R6

Massageapparat
til øjenpleje



ELEEELS

Instruktionsmanual



Blødt og
hudvenligt
Nano
Silkin™-for



Grafen
opvarmning



Luftakupressur



Vibrations
massage

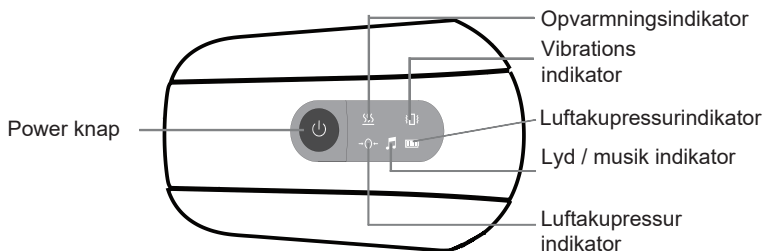


180°
foldning

R6 med et blik



- | | |
|-----------------------------|---|
| 1) Grafenopvarmning | specifikationer |
| 2) Luftakupressur | - Nominel spænding: 3,7V |
| 3) Vibrationsmassage | - Indgang: DC 5V/1A |
| 4) Justerbar elastikstrop | - Batterikapacitet: 1200 mAh |
| 5) USB-C-
opladningsport | - Nominel effekt: 5W |
| 6) USB-C-kabel | - Vægt: 318 gram |
| | - Driftstid: op til 2 timers brug pr. Opladning |



INSTRUKTIONER

LÆS VENLIGST FØR BRUG

OPLADNING

- 1) Tilslut USB-C-kablet til opladningsporten.
- 2) Opladningshastigheden afhænger af hvilken adapter der bruges. Det anbefales at bruge en USB-adapter, der understøtter 5V/1A for at oplade helt på cirka 2 timer.
- 3) Under opladning blinker strømindikatoren langsomt. Når strømindikatoren holder op med at blinke, er enheden fuldt opladet.

DRIFT - INDBYGGET NATURLIG LYD

- Luk dine øjne.
- Tag enheden på. Juster stroppen til den mest behagelige position.
- Tryk på tænd/sluk-knappen i 2 sekunder for at tænde enheden. Standardindstillingen er Vitality Mode med indbygget naturlig lyd.
- Tryk gentagne gange på tænd/sluk-knappen for at skifte mellem 4 tilstande.
 - **Vitalitetstilstand: Akupressur + Opvarmning + Vibration + Naturlig lyd**
 - **Foryngelsestilstand: Akupressur + Opvarmning + Naturlig lyd**
 - **Beroligende tilstand: Akupressur + Opvarmning**
 - **Dvaletilstand: Akupressur + naturlig lyd**
- Bemærk venligst, at naturlig lyd er slået fra i beroligende tilstand.
- **Tryk på tænd/sluk-knappen 3 gange i træk for at slukke for den naturlige lyd. Tryk på tænd/sluk-knappen 3 gange i træk igen for at genoptage den naturlige lyd.**
- Når enheden stopper driften efter en 10-minutters session, skal du trykke på tænd/sluk-knappen i 2 sekunder for at starte en ny.
- Tryk på tænd/sluk-knappen i 2 sekunder for at slukke for enheden.
- AEfter massage skal du holde øjnene lukkede i et par sekunder, før du åbner dem langsomt.
- Når batteriniveauet er lavere end 10 %, blinker strømindikatoren. Genoplad venligst batteriet.

BETJENING - SMARTPHONE MUSIK VIA BLUETOOTH FORBINDELSE

- For at forbinde R6 med din smartphone skal du gå til Bluetooth-indstillingen på din smartphone og vælge "ELEEELS R6 Eye Massager". Lyd/musik-indikatoren bliver blå, når paringen er vellykket, og du kan lytte til musik fra din smartphone.
- Når R6 opretter forbindelse til din smartphone, er smartphonemusik tændt for alle 4 tilstande.
- Tryk på tænd/sluk-knappen 3 gange i træk for at slukke for smartphonemusikken. Tryk på tænd/sluk-knappen 3 gange i træk igen for at genoptage smartphonemusikken.

VEDLIGEHOVELSE, RENGØRING OG OPBEVARING

- Brug et let fugtigt håndklæde til at rengøre enheden og en blød klud til at tørre den.
- Rengør ikke enheden med kemikalier eller alkohol.
- Brug kun USB-C-kablet leveret af ELEEELS til genopladning.

ADVARSLER OG FORSIGTIG

- Nedsænk ikke i vand. Holdes væk fra væsker eller varmekilder.
- Fjern ikke skruer, og forsøg ikke at skille dem ad.
- Kør ikke kontinuerligt i mere end en time. Lad enheden hvile i 10 minutter, før den bruges igen.
- Kun til brug for voksne. Må ikke bruges, hvis du er skadet. Kontakt din læge før brug.
- Brug ikke enheden, mens du kører.
- Fjern kontaktlinsen, før du bruger enheden.
- Rens og tør øjenområdet. Sørg for, at den ikke er fedtet eller svedig, før du bruger enheden.

SIKKERHEDSINSTRUKTIONER

FARE: FOR AT REDUCERE RISIKOEN FOR ELEKTRISK STØD, BRAND OG PERSONSKADE SKAL DETTE PRODUKT ANVENDES I OVERENSSTEMMELSE MED FØLGENDE INSTRUKTIONER:

- Tab ikke enheden.
- Undlad at manipulere eller ændre enheden på nogen måde.
- Efterlad aldrig enheden uden opsyn under drift eller opladning.

ANSVARFRASKRIVELSE

Brug venligst ikke ELEEELS R6 eller nogen massageanordning uden først at have fået din læges godkendelse, hvis du har en af følgende tilstande: nethindeskade, nylig operation, epilepsi, glaukom, grå stær, apopleksi, øjenskade, øjenbetændelse, nethindeløsning, lyserøde øjne, følsom hud, eller du har nogen bekymringer om dit fysiske helbred.

GARANTI

HVIS DETTE PRODUKT INDEN FOR ET ÅR FRA KØBSDATOEN FEJLLER PÅ GRUND AF EN DEFEKT I MATERIALET ELLER UDARBEJDET, VIL ELEEELS REPARERE ELLER UDSKIFTE PRODUKTET; ELLER FEJLLET KOMPONENT(ER), GRATIS

DENNE GARANTI UDELUKKER:

- Skader forårsaget af uheld, misbrug eller forkert håndtering under transport;
- Skader opstået fra brug af enheder fra uautoriseret reparation;
- Fejlfunktion af enheder, der ikke bruges i overensstemmelse med ELEEELS instruktioner;
- Skader, hvor omkostningerne ved reparation overstiger produktets omkostninger;
- Foringelse af det leverede produkt som følge af unormal opbevaring og/eller sikring af forhold på bygherrens område, og
- Ethvert produkt, for hvilket et dateret købsbevis ikke kan fremlægges.

R6

Masajeador para el
cuidado de los ojos



ELEEELS

Manual de instrucciones



Forro Nano
Silkin™ suave y
agradable para
la piel



Calefacción
de grafeno



Acupresión
de aire



Masaje por
vibración



Plegado
de 180°

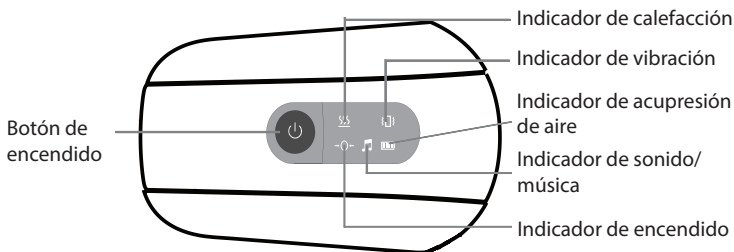
R6 de un vistazo



- 1) Calentamiento de grafeno (calentar hasta un rango de 38°C - 42°C)
- 2) Acupresión de aire
- 3) Masaje por vibración
- 4) Correa elástica ajustable
- 5) Puerto de carga USB-C
- 6) Cable USB-C

Especificaciones

- Voltaje nominal: 3,7 V
- Entrada: CC 5 V/1 A.
- Capacidad de la batería: 1200 mAh
- Potencia nominal: 5W
- Peso: 318 gramos
- Tiempo de funcionamiento: hasta 2 horas de uso por carga



INSTRUCCIONES

POR FAVOR LEA ANTES DE USAR

CARGANDO

- 1) Conecte el cable USB-C al puerto de carga.
- 2) La velocidad de carga depende del adaptador que se utilice. Se sugiere utilizar un adaptador USB compatible con 5 V/1 A para cargar completamente en aproximadamente 2 horas.
- 3) Durante la carga, el indicador de encendido parpadea lentamente. Cuando el indicador de encendido deja de parpadear, el dispositivo está completamente cargado.

FUNCIONAMIENTO - SONIDO NATURAL INTEGRADO

- Cierra tus ojos.
- Colóquese el dispositivo. Ajuste la correa a la posición más cómoda.
- Presione el botón de encendido durante 2 segundos para encender el dispositivo. La configuración predeterminada es el modo Vitality con sonido natural incorporado.
- Presione el botón de encendido repetidamente para cambiar entre 4 modos.
 - **Modo Vitalidad: Acupresión + Calefacción + Vibración + Sonido Natural**
 - **Modo de rejuvenecimiento: acupresión + calefacción + sonido natural**
 - **Modo calmante: acupresión + calefacción**
 - **Modo de suspensión: acupresión + sonido natural**
- Tenga en cuenta que el sonido natural está desactivado en el modo relajante.
- **Presione el botón de encendido 3 veces consecutivas para apagar el sonido natural. Presione el botón de encendido 3 veces consecutivas nuevamente para reanudar el sonido natural.**
- Cuando el dispositivo deje de funcionar después de una sesión de 10 minutos, presione el botón de encendido durante 2 segundos para iniciar una nueva.
- Presione el botón de encendido durante 2 segundos para apagar el dispositivo.
- Después del masaje, mantenga los ojos cerrados durante unos segundos antes de abrirlos lentamente.
- Cuando el nivel de la batería es inferior al 10%, el indicador de alimentación parpadea. Por favor recarga la batería.

FUNCIONAMIENTO - MÚSICA DEL SMARTPHONE MEDIANTE CONEXIÓN BLUETOOTH

- Para conectar R6 con su teléfono inteligente, vaya a la configuración de Bluetooth de su teléfono inteligente y seleccione "ELEEEELS R6 Eye Massager". El indicador de sonido/música se vuelve azul cuando el emparejamiento se realiza correctamente y puede escuchar música desde su teléfono inteligente.
- Cuando R6 se conecta con su teléfono inteligente, la música del teléfono inteligente está activada en los 4 modos.
- Presione el botón de encendido 3 veces consecutivas para apagar la música del teléfono inteligente. Presione el botón de encendido 3 veces consecutivas nuevamente para reanudar la música del teléfono inteligente.

MANTENIMIENTO, LIMPIEZA Y ALMACENAMIENTO

- Utilice una toalla ligeramente húmeda para limpiar el dispositivo y un paño suave para secarlo.
- No limpie el dispositivo con productos químicos o alcohol.
- Utilice únicamente el cable USB-C suministrado por ELEEEELS para recargar.

ADVERTENCIAS Y PRECAUCIONES

- No sumergir en agua. Mantener alejado de líquidos o fuentes de calor.
- No retire los tornillos ni intente desmontarlos.
- No lo opere continuamente durante más de una hora. Deje que el dispositivo descanse durante 10 minutos antes de volver a utilizarlo.
- Sólo para uso de adultos. No lo use si está herido. Consulte a su médico antes de usar.
- No utilice el dispositivo mientras conduce.
- Retire la lente de contacto antes de usar el dispositivo.
- Limpia y seca el área de tus ojos. Asegúrese de que no esté grasoso ni sudoroso antes de usar el dispositivo.

INSTRUCCIONES DE SEGURIDAD

PELIGRO: PARA REDUCIR LOS RIESGOS DE DESCARGA ELÉCTRICA, FUEGO Y LESIONES PERSONALES, ESTE PRODUCTO DEBE UTILIZARSE DE ACUERDO CON LAS SIGUIENTES

INSTRUCCIONES:

- No deje caer el dispositivo.
- No manipule ni altere el dispositivo de ninguna manera.
- Nunca deje el dispositivo desatendido durante su funcionamiento o carga.

DESCARGO DE RESPONSABILIDAD

No utilice el ELEEELS R6 ni ningún dispositivo de masaje sin obtener primero la aprobación de su médico si tiene alguna de las siguientes afecciones: daño en la retina, cirugía reciente, epilepsia, glaucoma, cataratas, apoplejía, lesión ocular, inflamación ocular, desprendimiento de retina, conjuntivitis, piel sensible o si tiene alguna inquietud sobre su salud física.

GARANTÍA

SI DENTRO DE UN AÑO A PARTIR DE LA FECHA DE COMPRA, ESTE PRODUCTO FALLA DEBIDO A UN DEFECTO EN EL MATERIAL O MANO DE OBRA, ELEEELS REPARARÁ O REEMPLAZARÁ EL PRODUCTO; O COMPONENTE(S) FALLADO(S), SIN COSTO

ESTA GARANTÍA EXCLUYE:

- (a) Daños causados por accidente, abuso o mal manejo durante el transporte;
- (b) Daños derivados del uso de unidades por reparación no autorizada;
- (c) Mal funcionamiento de unidades que no se utilizan de acuerdo con las instrucciones de ELEEELS;
- (d) Daños cuyo costo de reparación exceda el costo del producto;
- (e) Deterioro del producto entregado resultante de un almacenamiento anormal y/o condiciones de salvaguardia en las instalaciones del cliente, y
- (f) Cualquier producto para el cual no se pueda proporcionar un comprobante de compra fechado.