

S1

Revival Hot
Stone Spa
Collection



ELEEELS

Instruction Manual

EN

Find your personal gateway within the comfort of your own home with the S1 Revival Hot Stone Spa Collection.

ELEEELS S1 at a Glance

- 1) 8 hot stones made from basalt for heat therapy and hot stone massage
- 2) Ambient light therapy control
- 3) ON/OFF switch for temperature control
- 4) Charging port
- 5) Aromatherapy massage oil

Weight: 4.41 lbs. / 2 kg
 Input: 100-240V 50/60Hz 1.0A
 Max Output: 24.0V 2.0A 48.0W




3 Hot Stone Sizes



Sacrum Stone

Diameter: 3.25 inches
 Designed for treatments on lower back (sacrum), abdomen (belly), or between shoulders



Standard Stone

Diameter: 2.5 inches
 Designed for treatments on arms, thighs, calves, palm of hands, arch of feet and back of the neck.



Facial Stone

Diameter: 2 inches
 Designed for treatments on face, hands, arms, and neck.

OPERATING - HEAT THERAPY AND HOT STONE MASSAGE

- Switch the power button up to turn on the console and ambient light therapy with blinking green lights. There are 2 heat settings. Switch the power button to the middle for low heat, and switch the power button to the top for high heat. The temperature for low heat is about 48°C, while the temperature for high heat is about 55°C.

- Always start with low heat for first-time use.

- Place the hot stones on the console to heat up. Hot stone massage will be ready in about 10 minutes. For higher temperature, heat the hot stones for a longer time.

- **Always touch the stones first to feel the temperature before holding it firmly on hands, and applying on body.**

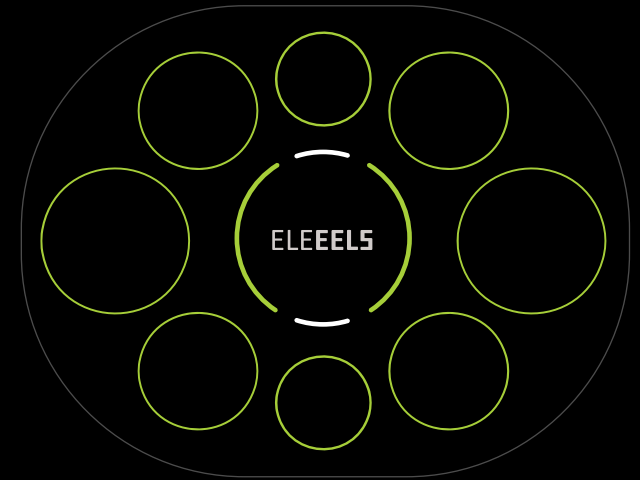


- Place the hot stones either on nape, back, waist, arms, shoulders, or legs of your partner to enjoy heat therapy.
- To enjoy hot stone massage, apply a small amount of ELEEELS Care Massage Oil on the skin of your partner before rubbing hot stones on different parts of the body.
- Pick up any of the hot stone(s) and rub them on target areas of the body.
- Place the hot stones back on the console to re-heat or keep warm if necessary.
- Switch the power button down to turn off the console. Alternatively, the console will turn off automatically after a 90-minute session. Please also switch the power button down as well.


OPERATING - AMBIENT LIGHTS




The ambient light will automatically start once the power is switched on. The default mode of the ambient lights is blinking green lights.




Tap the top button once for slow blinking rainbow lights.







Swipe through the right LED light ring for solid rainbow lights.



Tap the bottom button alternatively to adjust the three-level light intensity (only for solid color lighting).



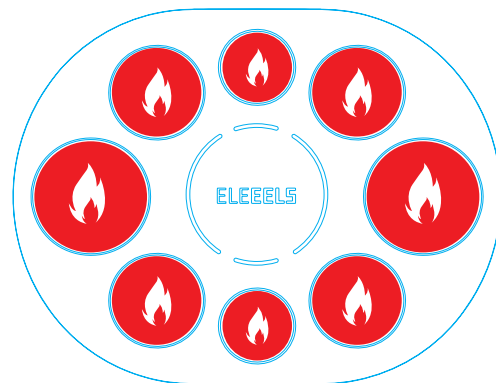
Swipe through the left LED light ring for blinking rainbow lights.



Tap and hold the bottom button for 3 seconds to turn on and off the ambient lights.

WARNINGS & CAUTIONS

- This device is specifically intended for body massage using hot basalt stones.
- This device and its components are not designed to be used by children. Keep away from children.
- Gently place the hot stones on the console.
- **Always touch the stones first to feel the temperature before holding it firmly on hands, and applying on body.**
- **Be aware that the heating plate can be extremely hot during operation, and remains hot for a while after the device has been turn off. NEVER touch the heating plate when it is hot.**



WARNINGS & CAUTIONS

- Stop the massage immediately if you feel uncomfortable.
- Do not use the device in humid rooms.
- Always switch off the product and remove the plug from the wall socket when not in use and before cleaning.
- Ensure the product is switched off before disconnecting it from the power supply.
- Avoid touching the plug or power switch with wet or damp hands.
- Do not place the device next to a heat source, water, or other liquids.
- Do not move the appliance when it is in use.
- Do not place any objects or pour liquid on the console.
- If this product stops working, switch off and unplug the product immediately. Seek professional advice before attempting to re-use this product.
- Do not remove screws or attempt to disassemble.
- Do not drop the appliance.
- Do not tamper or alter the appliance in any way.

MAINTENANCE & CLEANING

- Use a soft towel to clean the device. Add a minimal amount of detergent to clean the massage oil.
- Do not clean the device with chemicals or alcohol.
- Only use the AC adapter supplied by ELEEEELS.

DISCLAIMER

Please do not use the ELEEEELS S1 without first obtaining approval from your doctor if you are pregnant, pacemaker user, or diagnosed with any of the following conditions: heart disease, malignant tumor, scoliosis or abnormality, hypertension, osteoporosis, thrombosis, severe aneurysm, dermatitis and other skin infections (including inflammation of subcutaneous tissue), wounds, and severe circulatory disorders.

Our hot stone is a natural product and has been hand polished as such contains slight variations in color, veining, texture, contour, or shading.

WARRANTY

IF WITHIN ONE YEAR FROM THE DATE OF PURCHASE, THIS PRODUCT FAILS DUE TO A DEFECT IN THE MATERIAL OR WORKMANSHIP, ELEEEELS WILL REPAIR OR REPLACE THE PRODUCT; OR FAILED COMPONENT(S), FREE OF CHARGE.

THIS WARRANTY EXCLUDES:

- (a) Damage caused by accident, abuse, or mishandling during transport;
- (b) Damage arising from use of units from unauthorized repair;
- (c) Malfunction of units that are not used in accordance with ELEEEELS care instructions;
- (d) Damage for which the cost of repair exceeds the cost of the product;
- (e) Deterioration of the delivered product resulting from abnormal storage and/or safeguarding conditions on the client's premises, and
- (f) Any product for which a dated proof of purchase cannot be provided.

Please visit below link for instruction manual in other languages:

<http://www.eleeeels.com/im>



S1 | 熱石按摩套裝


ELEEELS

使用說明

ZH

S1 助您隨時隨地放鬆身心，讓您在家中享受忘憂舒壓熱石按摩。

ELEEELS S1 總覽


- 1) 8 個玄武岩熱石，用於熱療和熱石按摩
- 2) 光照治療控制鍵

- 3) 開關鍵/溫度控制鍵
- 4) 電源插孔
- 5) 芳香按摩油

重量: 4.41 lbs. / 2 kg

輸入: 100-240V 50/60Hz 1.0A Max

輸出: 24.0V 2.0A 48.0W




通用適配器

3 種熱石尺寸



特大熱石

直徑：3.25 吋
建議用於背部、腹部及肩膀。



標準熱石

直徑：2.5 吋
建議用於手臂、大小腿、手掌、足弓及後頸。



迷你熱石

直徑：2 吋
建議用於面部、手部、手臂及頸部。

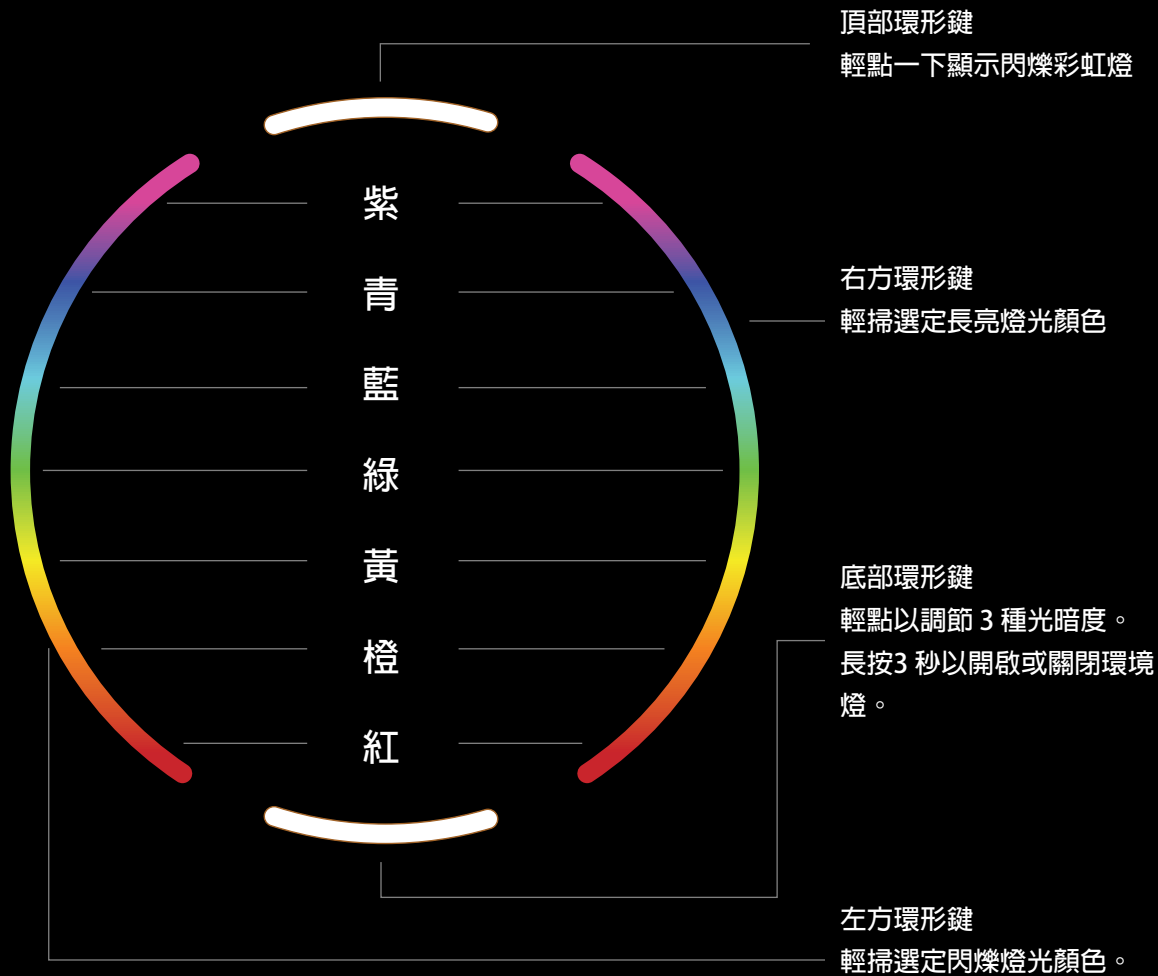
操作方法 - 熱療及熱石按摩

- 向上撥動電源按鈕以開啟主機，此時綠燈閃爍。S1 配備兩段熱力選擇。將電源按鈕撥到中間是低溫模式 (約 48°C)；撥到頂部是高溫模式 (約 55°C)。
- 首次使用本設備時請開啟低溫模式。
- 將熱石放在主機上加熱約 10 分鐘。如需要更高的溫度，可將熱石加熱更長時間。
- 在拿起熱石或使用熱石按摩前，先觸摸熱石以測試溫度。

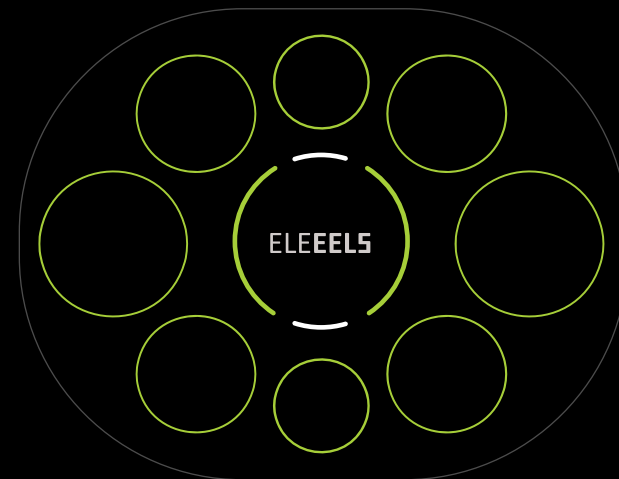


- 將熱石放在後頸、背部、腰部、手臂、肩膀或腿上，享受熱石按摩。
- 在享受熱石按摩前，請先在皮膚上塗抹適量 ELEEELS Care 按摩油，然後在身體不同部位以熱石按摩。
- 將熱石握於手中，在身體的不同區域按壓。
- 如有需要，將熱石放回主機以重新加熱或保溫。
- 將電源按鈕向下撥以關閉主機。主機將在 90 分鐘後自動關機，請關閉電源按鈕以策安全。


操作方法 - 7色環境燈




接通電源後，環境燈會自動啟動並顯示閃爍的綠燈。




輕點一下頂部環形鍵顯示閃爍彩虹燈。







輕掃右方環形鍵選定彩虹燈。



輕點底部環形鍵以調節 3 種光暗度。
(只適用於長亮燈光)



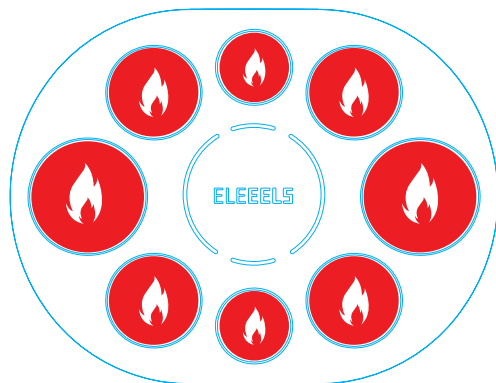
輕掃左方環形鍵選定閃爍燈光顏色。



長按 3 秒底部環形鍵以開啟或關閉
環境燈。

警告及注意事項

- 本設備專用於使用熱石進行身體按摩。
- 本設備及其組件非供兒童使用。絕不可讓兒童玩弄本設備。
- 將熱石輕輕地放在主機上。
- 在拿起熱石或使用熱石按摩前，先觸摸石頭以測試溫度。
- 請注意，使用本設備時，主機表面會變得非常熱，並在設備關閉後會保持一段時間。切勿在使用本設備時觸摸主機。



警告及注意事項

- 如您感到不適，應立即停止使用本設備。
- 不要在潮濕的環境使用本設備。
- 不使用本設備，或進行清潔前，請關機並從插座拔下插頭。
- 確保產品在斷開電源之前已關機。
- 切勿用沾濕的手接觸插頭或電源開關。
- 不要將本設備置於熱源、水或其他液體附近。
- 請勿在使用時移動本設備。
- 不要在主機上放置任何物品或傾倒液體。
- 如果本設備停止運作，請立即關機並拔下插頭。聯絡我們尋求專業建議。
- 切勿卸下任何螺絲或試圖拆卸本設備。
- 避免本設備掉落造成損壞。
- 切勿以任何方式更改或重新組裝本設備。

保養及清潔

- 使用柔軟的毛巾清潔設備。添加少量清潔劑來清潔殘餘按摩油。
- 請勿使用化學品或酒精清潔設備。
- 僅使用 ELEEELS 提供的 AC 適配器。

免責聲明

以下人士使用 ELEEELS S1 前，請務必先諮詢醫生意見。

孕婦、心臟起搏器使用者、或被診斷患有以下任何一種疾病：心臟病、惡性腫瘤、脊柱側彎或異常、高血壓、骨質疏鬆症、血栓、嚴重動脈瘤、皮炎和其他皮膚感染(包括皮下組織炎症)、傷口、嚴重血管循環障礙。ELEEELS S1 的熱石是天然玄武岩，經過手工拋光，因此在顏色、紋理、質

感、外觀或陰影方面存在些微差異。

保養

產品在正常使用的情况下，如因機器故障、材料或生產工藝等出現問題，ELEEELS 會為客戶提供一年免費保養，更換零件或產品。

保養不包括：

- (a) 不正確使用、儲存、運輸本產品而引致的損壞；
- (b) 使用沒有授權的零件而引致的損壞；
- (c) 沒有按照正常指引使用；
- (d) 造成的損失超越產品的價值；
- (e) 由客戶不正當儲存及保護引起的惡化；以及
- (f) 未能提供附有日期的購買證明。



S1

Revival Hot
Stone Spa
Kollektion



ELEEELS

Bedienungsanleitung

DE



Finden Sie Ihre persönliche Entspannung bequem in Ihrem Zuhause mit der S1 Revival Hot Stone Spa Kollektion.

ELEEELS S1 auf einen Blick

- 1) 8 Hot Stones aus Basalt für Wärmetherapie und Hot Stone Massage
- 2) Steuerung der Umgebungslichttherapie
- 3) EIN / AUS-Schalter zur Temperaturregelung
- 4) Ladeanschluss
- 5) Aromatherapie-Massageöl

Gewicht: 4.41 lbs. / 2 kg

Eingang: 100-240V 50/60Hz 1.0A Max

Ausgang: 24.0V 2.0A 48.0W



Universaladapter

3 Hot Stone Größen



Kreuzbein Stein

Durchmesser: 3,25 Zoll
Entwickelt für
Behandlungen am unteren Rücken (Kreuzbein), Bauch oder zwischen den Schultern.



Standard Stein

Durchmesser: 2,5 Zoll
Entwickelt für
Behandlungen an Armen, Oberschenkeln, Waden, Handfläche, Fußgewölbe und Nacken.



Gesichtsstein

Durchmesser: 2 Zoll
Entwickelt für
Behandlungen an Gesicht, Händen, Armen und Hals.

BENUTZUNG - WÄRMETHERAPIE UND HOT STONE MASSAGE

- Schalten Sie den Netzschalter ein, um die Konsole und die Umgebungslichttherapie mit blinkenden grünen Lichtern einzuschalten. Es gibt 2 Heizstufen. Schalten Sie den Netzschalter für geringe Hitze in die Mitte und schalten Sie den Ein- / Ausschalter nach oben für hohe Hitze. Die Temperatur für niedrige Hitze beträgt etwa 48 ° C, während die Temperatur für hohe Hitze etwa 55 ° C beträgt.
- Beginnen Sie beim ersten Gebrauch immer mit geringer Hitze.
- Legen Sie die Hot-Stone Steine auf die Konsole, um sie aufzuwärmen. Die Hot-Stone-Massage kann in ca. 10 Minuten beginnen. Für eine höhere Temperatur erhitzen Sie die heißen Steine für eine längere Zeit.
- **Berühren Sie die Steine immer zuerst, um die Temperatur zu spüren, bevor Sie sie fest an den Händen halten und auf den Körper auftragen.**



- Legen Sie die heißen Steine entweder auf Nacken, Rücken, Taille, Arme, Schultern oder Beine Ihres Partners, um die Wärmetherapie zu genießen.
- Um eine Hot-Stone-Massage zu genießen, tragen Sie eine kleine Menge ELEEELS Care Massage Oil auf die Haut Ihres Partners auf, bevor Sie heiße Steine auf verschiedene Körperteile reiben.
- Nimm einen der heißen Steine auf und reibe sie an Zielbereichen des Körpers.
- Legen Sie die heißen Steine wieder auf die Konsole, um sie wieder aufzuwärmen oder bei Bedarf warm zu halten.
- Schalten Sie den Netzschalter aus, um die Konsole auszuschalten. Alternativ schaltet sich die Konsole nach einer 90-minütigen Sitzung automatisch aus. Bitte schalten Sie auch den Netzschalter aus.

BETRIEB - UMGEBUNGSLICHTER



Obere Taste

Tippen Sie einmal für langsam blinkende Regenbogenlichter

Rechter LED-Leuchtring

Wischen Sie durch, um durchgehende Regenbogenlichter zu erhalten

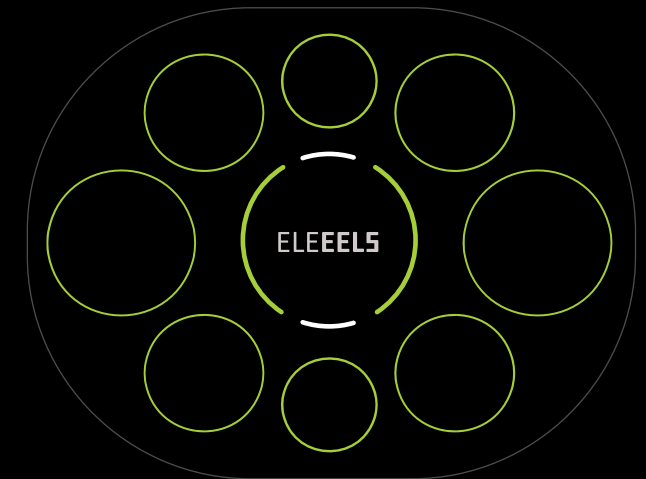
Schaltfläche Unten

Tippen Sie alternativ, um die Lichtintensität in 3 Stufen anzupassen. Tippen und halten Sie sie 3 Sekunden lang gedrückt, um das Umgebungslicht ein- und auszuschalten.

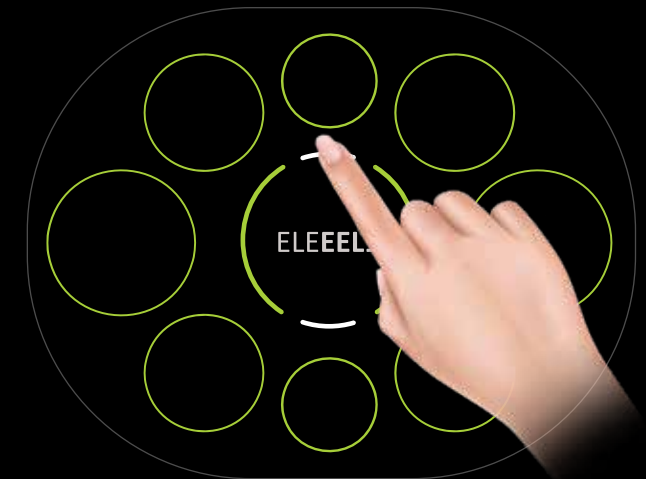
Linker LED-Leuchtring


Wischen Sie durch, um blinkende Regenbogenlichter zu erhalten

Das Umgebungslicht startet automatisch, sobald das Gerät eingeschaltet wird. Der Standardmodus der Umgebungslichter: blinkt grün.




Tippen Sie einmal auf die obere Taste, um langsam blinkende Regenbogenlichter zu erhalten.






Wischen Sie durch den rechten LED-Lichtring für durchgehende Regenbogenlichter.




Wischen Sie durch den linken LED-Lichtring, um blinkende Regenbogenlichter zu erhalten.

Tippen Sie alternativ auf die untere Taste, um die dreistufige Lichtintensität anzupassen (nur für vollfarbige Beleuchtung).

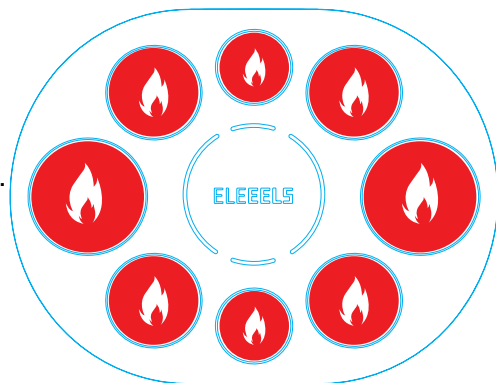


Tippen und halten Sie die untere Taste 3 Sekunden lang gedrückt, um die Umgebungsbeleuchtung ein- und auszuschalten.



WARNUNGEN & VORSICHTSMAßNAHMEN

- Dieses Gerät ist speziell für die Körpermassage mit heißen Basaltsteinen vorgesehen.
- Dieses Gerät und seine Komponenten sind nicht für die Verwendung durch Kinder ausgelegt. Von Kindern fernhalten.
- Legen Sie die heißen Steine vorsichtig auf die Konsole.
- **Berühren Sie die Steine immer zuerst, um die Temperatur zu spüren, bevor Sie sie fest an den Händen halten und auf den Körper auftragen.**
- **Beachten Sie, dass die Heizplatte während des Betriebs extrem heiß sein kann und nach dem Ausschalten des Geräts eine Weile heiß bleibt. Berühren Sie die Heizplatte nicht wenn Sie heiß ist.**



WARNUNGEN & VORSICHTSMAßNAHMEN

- Beenden Sie die Massage sofort, wenn Sie sich unwohl fühlen.
- Verwenden Sie das Gerät nicht in feuchten Räumen.
- Schalten Sie das Produkt immer aus und entfernen Sie den Stecker aus der Steckdose, wenn Sie es nicht benutzen und vor der Reinigung.
- Stellen Sie sicher, dass das Produkt ausgeschaltet ist, bevor Sie es von der Stromversorgung trennen.
- Vermeiden Sie es, den Stecker oder Netzschalter mit nassen oder feuchten Händen zu berühren.
- Stellen Sie das Gerät nicht neben eine Wärmequelle, Wasser oder andere Flüssigkeiten.
- Bewegen Sie das Gerät nicht, wenn es verwendet wird.
- Legen Sie keine Gegenstände oder gießen Flüssigkeit auf die Konsole.
- Wenn dieses Produkt nicht mehr funktioniert, schalten Sie das Produkt sofort aus und trennen Sie es vom Stromnetz. Suchen Sie professionelle erattung vor dem Versuch, dieses Produkt wiederzuverwenden.
- Entfernen Sie keine Schrauben und versuchen Sie es nicht zu zerlegen.
- Lassen Sie das Gerät nicht fallen.
- Manipulieren oder verändern Sie das Gerät in keiner Weise.

WARTUNG & REINIGUNG

- Verwenden Sie ein weiches Handtuch, um das Gerät zu reinigen. Fügen Sie eine minimale Menge Reinigungsmittel hinzu, um sie von Massage-Öl zu reinigen.
- Reinigen Sie das Gerät nicht mit Chemikalien oder Alkohol.
- Verwenden Sie nur das von ELEEELS gelieferte Netzteil.

HAFTUNGSAUSSCHLUSS

Bitte verwenden Sie den ELEEELS S1 nicht ohne vorherige Genehmigung Ihres Arztes, wenn Sie schwanger, Herzschrittmacher oder mit einer der folgenden Erkrankungen diagnostiziert wurden: Herzerkrankungen, bösartiger Tumor, Skoliose oder -anomalie, Bluthochdruck, Osteoporose, Thrombose, schweres Aneurysma, Dermatitis und andere Hautinfektionen (einschließlich Entzündungen des Unterhautgewebes), Wunden und schwere Durchblutungsstörungen.

Unser heißer Stein ist ein Naturprodukt und wurde von Hand poliert, daher kann er leichte Variationen in Farbe, Maserung, Textur, Kontur oder Schattierung enthalten.

GARANTIE

WENN DIESES PRODUKT INNERHALB EINES JAHRES AB KAUFDATUM AUFGRUND EINES MATERIAL- ODER VERARBEITUNGSFEHLERS FEHLSCHLÄGT, WIRD ELEEELS DAS PRODUKT REPARIEREN ODER ERSETZEN; ODER AUSGEFALLENE KOMPONENTE(N) KOSTENLOS REPARIEREN ODER ERSETZEN.

DIESE GARANTIE SCHLIEßT AUS:

- (a) Schäden, die durch Unfall, Missbrauch oder falsche Handhabung während des Transports verursacht wurden;
- (b) Schäden, die sich aus der Verwendung von Einheiten aus unbefugter Reparatur ergeben;
- (c) Fehlfunktionen von Geräten, die nicht gemäß den ELEEELS-Pflegeanweisungen verwendet wurden;
- (d) Schäden, für die die Reparaturkosten die Kosten des Produkts übersteigen;
- (e) Verschlechterung des gelieferten Produkts infolge falscher Lagerung und/oder falschen
- (f) Jedes Produkt, für das kein datierter Kaufbeleg vorgelegt werden kann.

Bitte besuchen Sie den folgenden Link für eine Bedienungsanleitung in anderen Sprachen:
<http://www.eleeels.com/im>



S1

Colección Revival
Hot Stone Spa



ELEEELS

Manual de instrucciones

ES



Encuentre su puerta de entrada personal dentro de la comodidad de su hogar con la colección S1 Revival Hot Stone Spa.

ELEEELS S1 de un vistazo

- 1) 8 piedras calientes de basalto para termoterapia y masaje con piedras calientes
- 2) Control de terapia de luz ambiental
- 3) Interruptor ON/OFF para control de temperatura
- 4) puerto de carga
- 5) Aceite de masaje de aromaterapi

Peso: 4,41 libras. / 2kg
Entrada: 100-240 V 50/60 Hz 1,0 A máx.
Salida: 24,0 V 2,0 A 48,0 W




3 tamaños de piedra caliente



Piedra del sacro

Diámetro: 3,25 pulgadas
Diseñado para el tratamiento en la parte baja de la espalda (sacro), abdomen (vientre) o entre los hombros.



Piedra estándar

Diámetro: 2,5 pulgadas
Diseñado para el tratamiento de brazos, muslos, pantorrillas, palma de las manos, arco de los pies y nuca.



Piedra Facial

Diámetro: 2 pulgadas
Diseñado para tratamientos en cara, manos, brazos y cuello.

OPERACIÓN - TERAPIA DE CALOR Y MASAJE CON PIEDRAS CALIENTES

- Mueva el botón de encendido hacia arriba para encender la consola y la terapia de luz ambiental con luces verdes parpadeantes. Hay 2 configuraciones de calor. Cambie el botón de encendido a la mitad para calor bajo y cambie el botón de encendido a la parte superior para calor alto. La temperatura para calor bajo es de aproximadamente 48°C, mientras que la temperatura para calor alto es de aproximadamente 55°C.
- Comience siempre con calor bajo para el primer uso.
- Coloque las piedras calientes sobre la consola para que se calienten. El masaje con piedras calientes estará listo en unos 10 minutos. Para temperaturas más altas, caliente las piedras calientes durante más tiempo.
- **Toque siempre las piedras primero para sentir la temperatura antes de sostenerlas firmemente en las manos y aplicarlas en el cuerpo.**



- Coloque las piedras calientes en la nuca, la espalda, la cintura, los brazos, los hombros o las piernas de su pareja para disfrutar de la terapia de calor.
- Para disfrutar de un masaje con piedras calientes, aplique una pequeña cantidad de ELEEELS Care Massage Oil en la piel de su pareja antes de frotar las piedras calientes en diferentes partes del cuerpo.
- Tome cualquiera de las piedras calientes y frótelas en las áreas objetivo del cuerpo.
- Vuelva a colocar las piedras calientes en la consola para recalentarlas o mantenerlas calientes si es necesario.
- La consola se apagará automáticamente después de una sesión de 90 minutos. Alternativamente, baje el botón de encendido para apagar la consola.

FUNCIONAMIENTO - LUCES AMBIENTALES



Botón superior

Toque una vez para luces de arcoíris que parpadean lentamente

Anillo de luz LED derecho

Desliza el dedo para ver luces de arcoíris sólidas


Boton del Fondo

Toque alternativamente para ajustar la intensidad de la luz en 3 niveles. Toque y mantenga presionado durante 3 segundos para encender y apagar la luz ambiental.


Anillo de luz LED izquierdo


Desliza el dedo para ver las luces parpadeantes del arcoíris

La luz ambiental se iniciará automáticamente una vez que se encienda la alimentación. El modo predeterminado de las luces ambientales es luces verdes parpadeantes.




Toque el botón superior una vez para ver luces de arcoíris que parpadean lentamente.







Pase el dedo por el anillo de luz LED derecho para obtener luces sólidas de arcoíris.



Toque el botón inferior alternativamente para ajustar la intensidad de la luz de tres niveles (solo para iluminación de color sólido).



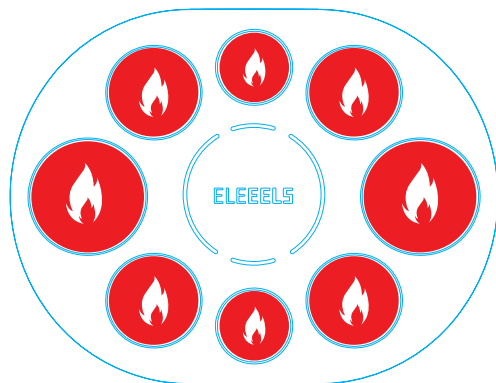
Pase el dedo por el anillo de luz LED izquierdo para ver luces de arcoíris parpadeantes.



Toque y mantenga presionado el botón inferior durante 3 segundos para encender y apagar las luces ambientales.

ADVERTENCIAS Y PRECAUCIONES

- Este dispositivo está diseñado específicamente para el masaje corporal con piedras de basalto calientes.
- Este dispositivo y sus componentes no están diseñados para ser utilizados por niños. Aléjate de los niños.
- Coloque suavemente las piedras calientes en la consola.
- Toque siempre las piedras primero para sentir la temperatura antes de sostenerlas firmemente en las manos y aplicarlas en el cuerpo.
- **Tenga en cuenta que la placa calefactora puede estar extremadamente caliente durante el funcionamiento y permanece caliente durante un tiempo después de apagar el dispositivo. NUNCA toque la placa calefactora cuando esté caliente.**
- Detenga el masaje inmediatamente si se siente incómodo.
- No utilice el dispositivo en habitaciones húmedas.
- Siempre apague el producto y retire el enchufe de la toma de corriente cuando no esté en uso y antes de limpiarlo.
- Asegúrese de que el producto esté apagado antes de desconectarlo de la fuente de alimentación.
- Evite tocar el enchufe o el interruptor de encendido con las manos mojadas o húmedas.
- No coloque el dispositivo junto a una fuente de calor, agua u otros líquidos.
- No mueva el aparato cuando esté en uso.
- No coloque ningún objeto ni vierta líquidos sobre la consola.
- Si este producto deja de funcionar, apáguelo y desenchúfelo inmediatamente. Busque asesoramiento profesional antes de intentar reutilizar este producto.
- No quite los tornillos ni intente desmontar.
- No deje caer el aparato.
- No manipule ni altere el aparato de ninguna manera.



MANTENIMIENTO Y LIMPIEZA

- Use una toalla suave para limpiar el dispositivo. Agregue una cantidad mínima de detergente para limpiar el aceite de masaje.
- No limpie el dispositivo con productos químicos o alcohol.
- Utilice únicamente el adaptador de CA suministrado por ELEEELS.

DESCARGO DE RESPONSABILIDAD

No utilice el ELECEOLS S1 sin obtener primero la aprobación de su médico si está embarazada, usuario de marcapasos o diagnosticado con cualquiera de las siguientes condiciones: enfermedad cardíaca, tumor maligno, escoliosis o anomalía, hipertensión, osteoporosis, trombosis, aneurisma severo, dermatitis y otras infecciones de la piel (incluyendo inflamación del tejido subcutáneo), heridas y trastornos circulatorios. Nuestra piedra caliente es un producto natural y ha sido pulida a mano, por lo que contiene ligeras variaciones de color, vetas, textura, contorno o sombra.

GARANTÍA

SI DENTRO DE UN AÑO A PARTIR DE LA FECHA DE COMPRA, ESTE PRODUCTO FALLA DEBIDO A UN DEFECTO EN EL MATERIAL O EN LA MANO DE OBRA, ELEEELS REPARARÁ O REEMPLAZARÁ EL PRODUCTO; O COMPONENTE(S) DEFECTUOSO(S), SIN CARGO.

ESTA GARANTÍA EXCLUYE:

- Daños causados por accidente, abuso o mal manejo durante el transporte;
- Daños derivados del uso de unidades de reparación no autorizada;
- mal funcionamiento de las unidades que no se utilizan de acuerdo con las instrucciones de cuidado de ELEEELS;
- Daños cuyo costo de reparación exceda el costo del producto;
- Deterioro del producto entregado como resultado de un almacenamiento anormal y/o condiciones de protección en las instalaciones del cliente, y
- Cualquier producto para el cual no se pueda proporcionar un comprobante de compra fechado.



S1

Revival Hot Stone
Spa kolekcija



ELEEELS

Instrukcijų vadovass

LT



Raskite savo asmeninius vartus patogiai savo namuose su S1 Revival Hot Stone Spa kolekcija.

ELEEELS S1 iš pirmo žvilgsnio

- 1) 8 karštieji akmenys, pagaminti iš bazalto, skirti šilumos terapijai ir karštų akmenų masažui
- 2) Aplinkos šviesos terapijos valdymas

- 3) ON/OFF jungiklis temperatūros kontrolei
- 4) Įkrovimo prievadas
- 5) Aromaterapinis masažo aliejus

Svoris: 4,41 svaro. / 2 kg
Įvestis: 100-240V 50/60Hz 1.0A Maks
Išėjimas: 24,0V 2,0A 48,0W



5



Išjungta Žema šiluma Aukšta šiluma



Universalus adapteris

3 karštų akmenų dydžiai



Kryžkaulio akmuo

Skersmuo: 3,25 colio
Skirtas apatinės nugaros (kryžkaulio), pilvo (pilvo) arba tarp menčių gydymui.



Standartinis akmuo

Skersmuo: 2,5 colio
Skirtas rankų, šlaunų, blauzdų, delnų, pėdų skliautų ir sprando gydymui.



Veido akmuo

Skersmuo: 2 coliai
Skirtas veido, rankų, rankų ir kaklo procedūroms.

EKSPLOATACIJA – ŠILUMOS TERAPIJA IR MASAŽAS KARŠTŲJŲ AKMENŲ

- Pasukite maitinimo mygtuką aukštyn, kad įjungtumėte konsolę ir aplinkos šviesos terapiją su mirksinčia žalia šviesa. Yra 2 šilumos nustatymai. Perjunkite maitinimo mygtuką į vidurį, kad būtų sumažintas karštis, ir perjunkite maitinimo mygtukas į viršų, kad būtų didelis karštis. Žemos ugnies temperatūra yra apie 48°C, o aukšta – apie 55°C.
- Naudodami pirmą kartą, visada pradėkite nuo mažos ugnies.
- Padėkite karštus akmenis ant konsolės, kad jie įkaistų. Masažas karštais akmenimis bus paruoštas maždaug po 10 minučių. Jei norite aukštesnės temperatūros, karštus akmenis kaitinkite ilgiau.
- **Visada pirmiausia palieskite akmenis, kad pajustumėte temperatūrą, prieš tvirtai laikydami ant rankų ir tepdami ant kūno.**



- Padėkite karštus akmenis partneriui ant sprando, nugaros, juosmens, rankų, pečių ar kojų, kad galėtumėte mėgautis šilumos terapija.
- Norėdami mėgautis karštų akmenų masažu, nedidelį kiekį ELEEELS Care Massage Oil užtepkite ant savo partnerio odos prieš trindami karštais akmenimis įvairias kūno vietas.
- Paimkite bet kurį (-ius) įkaitusį (-ius) akmenį (-ius) ir patrinkite jais tikslines kūno vietas.
- Padėkite įkaitusius akmenis atgal ant konsolės, kad vėl įkaistumėte arba, jei reikia, sušildytumėte.
- Norėdami išjungti konsolę, nuspauskite maitinimo mygtuką žemyn. Arba konsolė automatiškai išsijungs po 90 minučių seanso. Taip pat įjunkite maitinimo mygtuką.

VEIKIMO – APLINKOS ŠVIESOS



Viršutinis mygtukas

Palieskite vieną kartą, kad lėtai mirksėtų vaivorykštės lemputės

Dešinysis LED šviesos žiedas

Perbraukite, kad pamatytumėte vientisus vaivorykštės žibintus



Apatinis mygtukas

Bakstelėkite arba reguliuokite šviesos intensyvumą 3 lygiais. Bakstelėkite ir palaikykite 3 sekundes, kad įjungtumėte ir išjungtumėte aplinkos apšvietimą.


Kairysis LED šviesos žiedas

Perbraukite, kad mirksėtų vaivorykštės lemputės


Įjungus maitinimą, automatiškai įsijungs aplinkos apšvietimas. Numatytasis aplinkos apšvietimo režimas yra mirksi žalia šviesa.



Vieną kartą bakstelėkite viršutinį mygtuką, kad lėtai mirksėtų vaivorykštės lemputės.




Perbraukite per dešinįjį LED šviesos žiedą, kad gautumėte tvirtą vaivorykštės šviesą.




Perbraukite per kairįjį LED šviesos žiedą, kad mirksėtų vaivorykštės lemputės.

Arba bakstelėkite apatinį mygtuką, kad sureguliuotumėte trijų lygių šviesos intensyvumą (tik vienspalvio apšvietimo atveju).

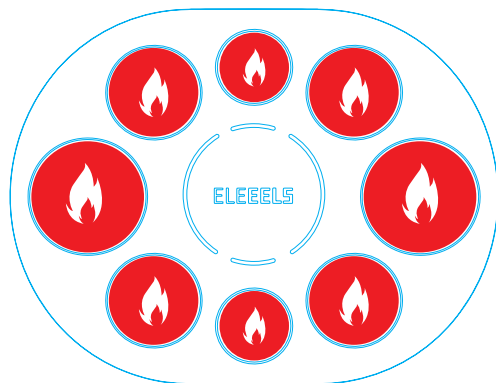


Bakstelėkite ir 3 sekundes palaikykite apatinį mygtuką, kad įjungtumėte ir išjungtumėte aplinkos apšvietimą.



ĮSPĖJIMAI IR ATSARGIAI

- Šis prietaisas yra specialiai skirtas kūno masažui naudojant karštus bazalto akmenis.
- Šis prietaisas ir jo komponentai nėra skirti naudoti vaikams. Saugoti nuo vaikų.
- Švelniai uždėkite karštus akmenis ant konsolės.
- Visada pirmiausia palieskite akmenis, kad pajustumėte temperatūrą, prieš tvirtai laikydami ant rankų ir tepdami ant kūno.
- **Atkreipkite dėmesį, kad veikimo metu kaitinimo plokštė gali būti labai karšta ir išjungus įrenginį kurį laiką išlieka karšta. NIEKADA nelieskite šildymo plokštės, kai ji karšta.**



- Nedelsdami nutraukite masažą, jei jaučiatės nepatogiai.
- Nenaudokite prietaiso drėgnose patalpose.
- Visada išjunkite gaminį ir ištraukite kištuką iš sieninio lizdo, kai nenaudojate ir prieš valydami.
- Prieš atjungdami nuo maitinimo šaltinio, įsitinkite, kad gaminys yra išjungtas.
- Nelieskite kištuko arba maitinimo jungiklio šlapiomis ar drėgnomis rankomis.
- Nestatykite prietaiso šalia šilumos šaltinio, vandens ar kitų skysčių.
- Nejudinkite prietaiso, kai jis yra naudojamas.
- Nedėkite ant konsolės jokių daiktų ir nepilkite skysčio.
- Jei šis gaminys nustoja veikti, nedelsdami išjunkite ir atjunkite gaminį. Ieškokite profesionalų patarimus prieš bandydami pakartotinai naudoti šį gaminį.
- Nenuimkite varžtų ir nebandykite išardyti.
- Nenumeskite prietaiso.
- Jokiu būdu negadinkite ir nekeiskite prietaiso.

PRIEŽIŪRA IR VALYMAS

- Prietaisui valyti naudokite minkštą rankšluostį. Masažo valymui pridėkite minimalų ploviklio kiekį Alyva.
- Nevalykite prietaiso chemikalais ar alkoholiu.
- Naudokite tik ELEEEELS tiekiamą kintamosios srovės adapterį.

ATSISAKYMAS

Nenaudokite ELEEEELS S1 prieš tai negavę gydytojo sutikimo nėščia, širdies stimulatoriaus naudotoja arba kuriai diagnozuota bet kuri iš šių būklių: širdies liga, piktybinis auglys, skoliozė ar anomalijos, hipertenzija, osteoporozė, trombozė, sunki aneurizma, dermatitas ir kitos odos infekcijos (įskaitant poodinio audinio uždegimą), žaizdos ir sunkus kraujotakos sutrikimai. Mūsų karštas akmuo yra natūralus produktas ir buvo poliruotas rankomis, todėl jo spalvos, gyslos, tekstūra, kontūras ar atspalvis skiriasi.

GARANTIJA

JEI PER VIENUS METUS NUO ĮSIGIJIMO DATOS, ŠIS PRODUKTAS SUVEDA DĖL DĖL MEDŽIAGOS AR APDIRBIMO DEFEKTŲ, ELEEEELS PATAISYS ARBA PAKEIS PRODUKTAS; ARBA GEDANTAS KOMPONENTAS (-AI), NEMOKAMAS.

ŠI GARANTIJA NEJSKAIČIUOTA:

- a) žala, padaryta dėl nelaimingo atsitikimo, piktnaudžiavimo ar netinkamo elgesio gabenimo metu;
- b) žala, atsiradusi dėl vienetų naudojimo dėl neteisėto remonto;
- c) Įrenginių, kurie naudojami ne pagal ELEEEELS priežiūros instrukcijas, gedimas;
- d) žala, kurios remonto kaina viršija gaminio kainą;
- e) pristatyto produkto gedimas dėl neįprasto laikymo ir (arba) saugojimo sąlygos kliento patalpose ir
- f) Bet koks produktas, kurio pirkimo įrodymo data negali būti pateikta.



S1

Collezione S1
Revival Hot Stone
Spa



ELEEELS

Manuale di istruzioni

IT

Trova il tuo gateway personale nel comfort di casa tua con la collezione S1 Revival Hot Stone Spa.

ELEEELS S1 a colpo d'occhio

- 1) 8 pietre calde di basalto per termoterapia e massaggio con pietre calde
- 2) Controllo della terapia della luce ambientale
- 3) Interruttore ON/OFF per il controllo della temperatura
- 4) Porta di ricarica
- 5) Olio da massaggio aromaterapico

Peso: 4,41 libbre. /2 kg
Ingresso: 100-240 V 50/60 Hz 1,0 A max
Uscita: 24,0 V 2,0 A 48,0 W



5



ISpento Calore basso Calore alto




Adattatore universale

3 misure di pietre calde



Pietra sacra

Diametro: 3,25 pollici
Progettato per trattamenti sulla parte bassa della schiena (osso sacro), addome (pancia) o tra le spalle.



Pietra Standard

Diametro: 2,5 pollici
Progettato per trattamenti su braccia, cosce, polpacci, palmo delle mani, arco dei piedi e nuca.



Pietra facciale

Diametro: 2 pollici
Progettato per trattamenti su viso, mani, braccia e collo.

OPERATIVA - TERMOTERAPIA E HOT STONE MASSAGE

- Spostare il pulsante di accensione verso l'alto per accendere la console e la terapia della luce ambientale con luci verdi lampeggianti. Ci sono 2 impostazioni di calore. Passare il pulsante di accensione al centro per il calore basso e accendere pulsante di accensione in alto per un calore elevato. La temperatura per il calore basso è di circa 48°C, mentre la temperatura per il calore elevato è di circa 55°C.

- Iniziare sempre a fuoco basso per il primo utilizzo.

- Posizionare le pietre calde sulla console per riscaldarle. Il massaggio con pietre calde sarà pronto in circa 10 minuti. Per temperature più elevate, riscaldare le pietre calde più a lungo.

- **Toccare sempre prima le pietre per sentire la temperatura prima di tenerle saldamente sulle mani e applicarle sul corpo.**



- Posiziona le pietre calde su nuca, schiena, vita, braccia, spalle o gambe del tuo partner per goderti la terapia del calore.

- Per goderti il massaggio con le pietre calde, applica una piccola quantità di ELEEELS Care Massage Oil sulla pelle del tuo partner prima di strofinare le pietre calde su diverse parti del corpo.

- Raccogli una delle pietre calde e strofinale sulle zone del corpo interessate.

- Riposizionare le pietre calde sulla console per riscaldarle o mantenerle calde se necessario.

- Spostare il pulsante di alimentazione verso il basso per spegnere la console. In alternativa, la console si spegnerà automaticamente dopo una sessione di 90 minuti. Si prega di abbassare anche il pulsante di accensione.

FUNZIONAMENTO - LUCI AMBIENTE



Pulsante in alto

Tocca una volta per le luci arcobaleno lampeggianti lente

Anello luminoso a LED destro

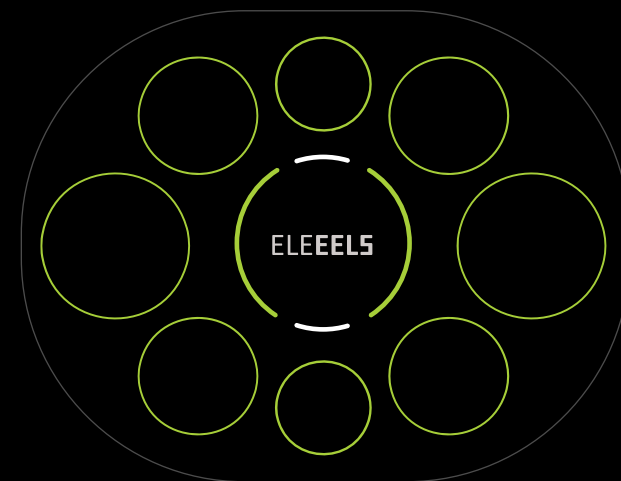
Scorri per le solide luci arcobaleno

Pulsante in basso Toccare alternativamente per regolare l'intensità della luce in 3 livelli. Tocca e tieni premuto per 3 secondi per accendere e spegnere la luce ambientale.


Anello luminoso a LED sinistro


Scorri per vedere le luci arcobaleno lampeggianti

La luce ambientale si avvier automaticamente una volta accesa l'alimentazione. La modalità predefinita delle luci ambientali è lampeggiante con luci verdi.





Tocca il pulsante in alto una volta per le luci arcobaleno lampeggianti lente.






Scorri l'anello luminoso a LED destro per luci arcobaleno solide.

Tocca alternativamente il pulsante in basso per regolare l'intensità della luce a tre livelli (solo per l'illuminazione a tinta unita).



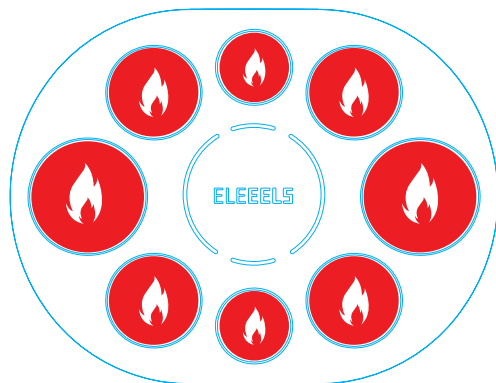
Scorri l'anello luminoso a LED sinistro per far lampeggiare le luci arcobaleno.

Tocca e tieni premuto il pulsante in basso per 3 secondi per accendere e spegnere le luci ambientali.



AVVERTENZE E PRECAUZIONI

- Questo dispositivo č specificamente destinato al massaggio del corpo con pietre di basalto calde.
- Questo dispositivo e i suoi componenti non sono progettati per essere utilizzati dai bambini. Tenere lontano dai bambini.
- Posizionare delicatamente le pietre calde sulla console.
- Toccare sempre prima le pietre per sentire la temperatura prima di tenerle saldamente sulle mani e applicarle sul corpo.
- **Tenere presente che la piastra riscaldante puń essere estremamente calda durante il funzionamento e rimane calda per un po' dopo che il dispositivo č stato spento. Non toccare MAI la piastra riscaldante quando č calda.**



- Interrompi immediatamente il massaggio se ti senti a disagio.
- Non utilizzare il dispositivo in ambienti umidi.
- Spegnerlo sempre il prodotto e rimuovere la spina dalla presa a muro quando non viene utilizzato e prima della pulizia.
- Assicurarsi che il prodotto sia spento prima di scollegarlo dall'alimentazione.
- Evitare di toccare la spina o l'interruttore di alimentazione con le mani bagnate o umide.
- Non posizionare il dispositivo vicino a fonti di calore, acqua o altri liquidi.
- Non spostare l'apparecchio quando č in uso.
- Non appoggiare oggetti o versare liquidi sulla console.
- Se questo prodotto smette di funzionare, spegnerlo e scollegarlo immediatamente. Cerca un professionista consigli prima di tentare di riutilizzare questo prodotto.
- Non rimuovere le viti o tentare di smontare.
- Non far cadere l'apparecchio.
- Non manomettere o alterare in alcun modo l'apparecchio.

MANUTENZIONE E PULIZIA

- Utilizzare un panno morbido per pulire il dispositivo. Aggiungere una quantitń minima di detersivo per pulire il massaggio olio.
- Non pulire il dispositivo con sostanze chimiche o alcool.
- Utilizzare solo l'adattatore CA fornito da ELEEEELS.

DISCLAIMER

Si prega di non utilizzare ELEEEELS S1 senza aver prima ottenuto l'approvazione del proprio medico, se lo si č in stato di gravidanza, portatrice di pacemaker o a cui č stata diagnosticata una delle seguenti condizioni: malattie cardiache, tumore maligno, scoliosi o anomalie, ipertensione, osteoporosi, trombosi, aneurisma grave, dermatite e altre infezioni della pelle (compresa l'infiammazione del tessuto sottocutaneo), ferite e grave disturbi circolatori. La nostra pietra calda č un prodotto naturale ed č stata lucidata a mano in quanto tale contiene lievi variazioni di colore, venature, consistenza, contorno o ombreggiatura.

GARANZIA

SE ENTRO UN ANNO DALLA DATA DI ACQUISTO, QUESTO PRODOTTO NON FUNZIONA A CAUSA DI A DIFETTO NEL MATERIALE O NELLA LAVORAZIONE, ELEEEELS RIPARERń O SOSTITUIRń IL PRODOTTO; O COMPONENTI GUASTI, GRATUITAMENTE.

QUESTA GARANZIA ESCLUDE:

- (a) Danni causati da incidente, abuso o cattiva gestione durante il trasporto;
- (b) Danni derivanti dall'uso di unitń da riparazioni non autorizzate;
- (c) Malfunzionamento delle unitń che non vengono utilizzate in conformitń con le istruzioni di cura ELEEEELS;
- (d) Danni per i quali il costo della riparazione supera il costo del prodotto;
- (e) Deterioramento del prodotto consegnato derivante da conservazione e/o custodia anormali condizioni nei locali del cliente, e
- (f) Qualsiasi prodotto per il quale non č possibile fornire una prova d'acquisto datata.

